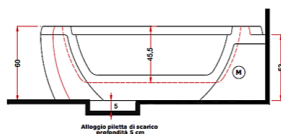
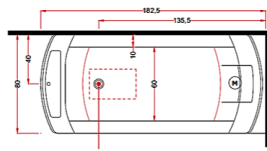


# VISION angolare

182,5 x 80 x 60 h.

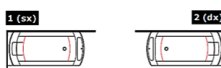
Dati tecnici Technical features	
Max contenuto d'acqua Max water capacity	270 l.
Jets idromassaggio Whirlpool jets	8
Jets airpool Airpool jets	16
Dati dimensionali Dimensional features	
Volume d'imballo Packaging volume	1,28 mc
Peso spedizione Shipping weight	80 kg
Caratteristiche elettriche Electrical features	
Voltaggio Voltage	220 volt
Tensione Tension	50 Hz
Potenza motore IDROMASSAGGIO WHIRLPOOL motor power	0,80 hp
Potenza assorbita IDROMASSAGGIO WHIRLPOOL absorbed power	810 watt
Potenza motore AIRPOOL AIRPOOL motor power	0,9 hp
Potenza assorbita AIRPOOL AIRPOOL absorbed power	700 watt
Stabilizzazione temperatura Temperature stabilize	1300 watt

## Disegno tecnico / Technical drawing



Motore idromassaggio (M) Whirlpool Motor

## Installazioni disponibili / Installations allowed

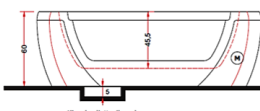
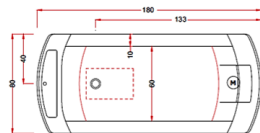


# VISION centro-stanza e centro-parete

180 x 80 x 60 h.

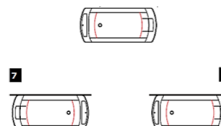
Dati tecnici Technical features	
Max contenuto d'acqua Max water capacity	270 l.
Jets idromassaggio Whirlpool jets	6
Jets airpool Airpool jets	16
Dati dimensionali Dimensional features	
Volume d'imballo Packaging volume	1,28 mc
Peso spedizione Shipping weight	80 kg
Caratteristiche elettriche Electrical features	
Voltaggio Voltage	220 volt
Tensione Tension	50 Hz
Potenza motore IDROMASSAGGIO WHIRLPOOL motor power	0,80 hp
Potenza assorbita IDROMASSAGGIO WHIRLPOOL absorbed power	810 watt
Potenza motore AIRPOOL AIRPOOL motor power	0,9 hp
Potenza assorbita AIRPOOL AIRPOOL absorbed power	700 watt
Stabilizzazione temperatura Temperature stabilize	1300 watt

## Disegno tecnico / Technical drawing



Motore idromassaggio (M) Whirlpool Motor

## Installazioni disponibili / Installations allowed

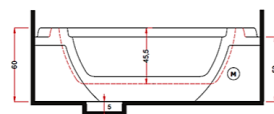
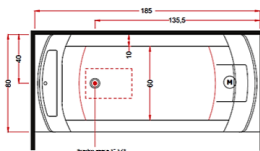


# VISION a nicchia

185 x 80 x 60 h.

Dati tecnici Technical features	
Max contenuto d'acqua Max water capacity	270 l.
Jets idromassaggio Whirlpool jets	6
Jets airpool Airpool jets	16
Dati dimensionali Dimensional features	
Volume d'imballo Packaging volume	1,28 mc
Peso spedizione Shipping weight	80 kg
Caratteristiche elettriche Electrical features	
Voltaggio Voltage	220 volt
Tensione Tension	50 Hz
Potenza motore IDROMASSAGGIO WHIRLPOOL motor power	0,80 hp
Potenza assorbita IDROMASSAGGIO WHIRLPOOL absorbed power	810 watt
Potenza motore AIRPOOL AIRPOOL motor power	0,9 hp
Potenza assorbita AIRPOOL AIRPOOL absorbed power	700 watt
Stabilizzazione temperatura Temperature stabilize	1300 watt

## Disegno tecnico / Technical drawing



Motore idromassaggio (M) Whirlpool Motor

## Installazioni disponibili / Installations allowed

